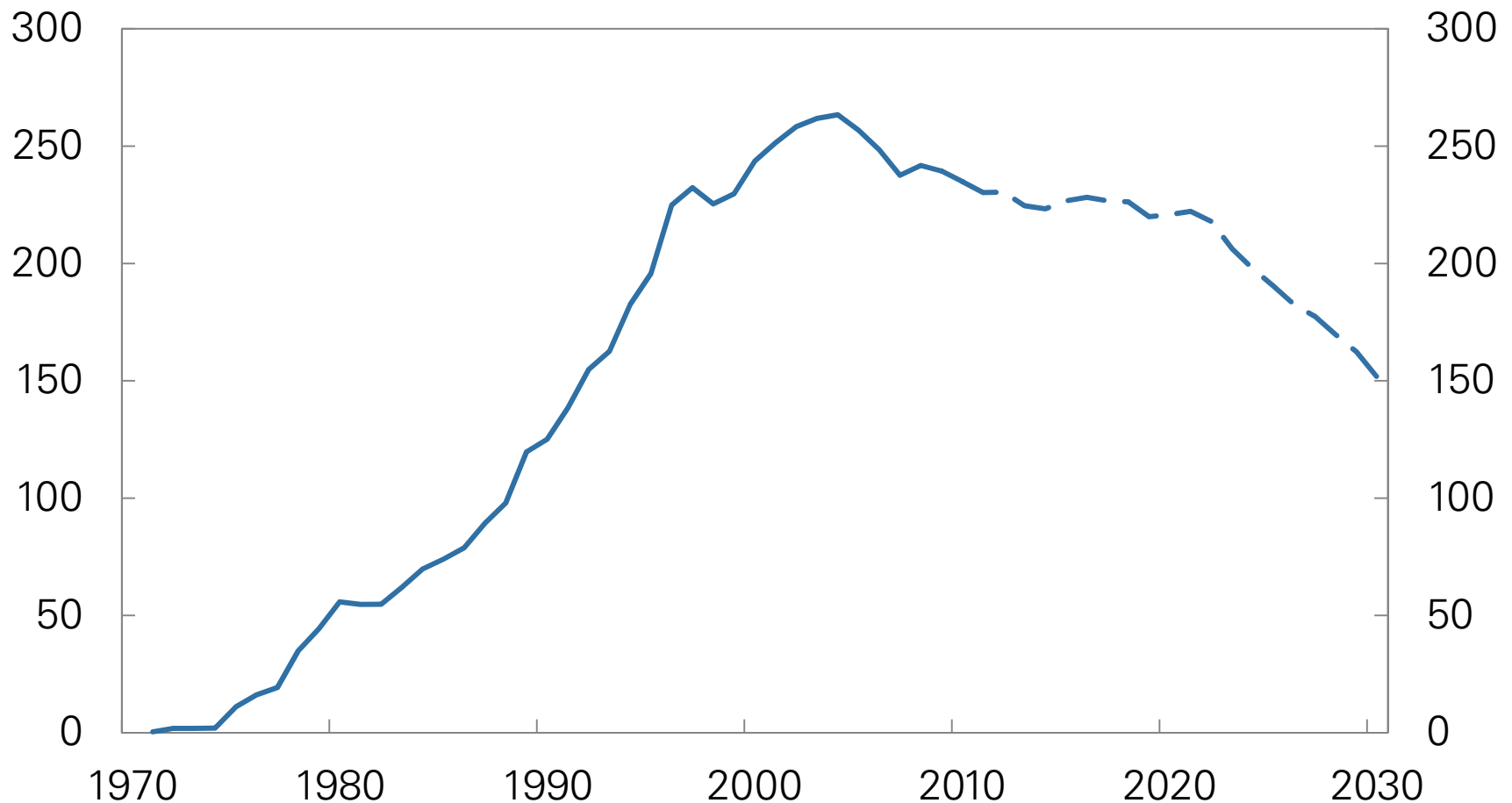


# Flere bein å stå på

*Sentralbanksjef Svein Gjedrem  
Stavanger, 8. juni 2010*

# Petroleumsproduksjonen

Millioner. Sm<sup>3</sup> oljeekvivalenter. 1971–2030. Anslag fra 2010



Kilder: Olje- og energidepartementet og Finansdepartementet

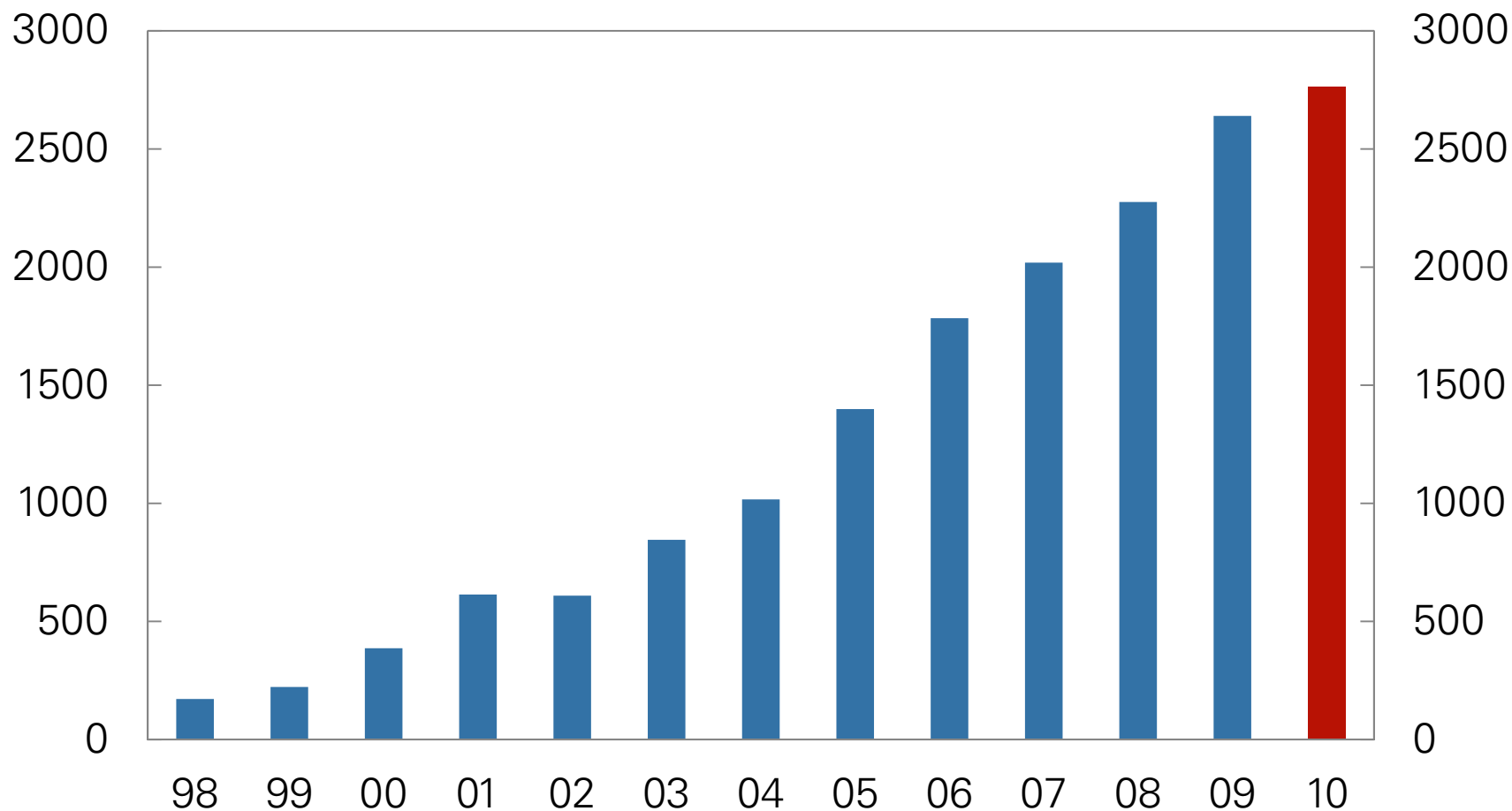
# Første innskudd i fondet

Fra (departement) <b>Finans- og tolldepartementet</b>		Dato <b>30. mai 1996</b>									
Finansdepartementet blir bedt om å beordre:		<input type="checkbox"/> Over postgiro	<input checked="" type="checkbox"/> Gjennom Norge Bank								
		val. <b>31. mai 1996</b>									
Kronebeløpet med bokstaver <b>en milliard ni hundre og åtti ni millioner etthundre og tjuen tusen fem hundre og</b>		Sum	<b>1 961 123 502,16</b>								
		<b>16/100</b>									
Kapittel	Post	Underpost	Underunderpost								
Konto nr: <b>848001</b>		<b>Statens Petroleumsfond.</b>									
Bevilget i innv. budsjettermin på vedk. post (inkl. overførte beløp)		Kr									
Tidligere begjært anvist på vedk. post		Kr									
Anvisningen gjelder											
<b>Overføring til Statens Petroleumsfond.</b>		<table border="1"> <tr> <th colspan="2">For kasseforsterkninger</th> </tr> <tr> <td>Regnskapsførerkontid</td> <td>Nr.</td> </tr> <tr> <td>Tidligere begjært anvist</td> <td>Kr</td> </tr> <tr> <td>Nåværende beholdning</td> <td>Kr</td> </tr> </table>		For kasseforsterkninger		Regnskapsførerkontid	Nr.	Tidligere begjært anvist	Kr	Nåværende beholdning	Kr
For kasseforsterkninger											
Regnskapsførerkontid	Nr.										
Tidligere begjært anvist	Kr										
Nåværende beholdning	Kr										
		<b>Fin</b>									

Anvist av finansministeren 30. mai 1996 til Statens petroleumsfond

# Fondets markedsverdi

Milliarder kroner. 1998–2010<sup>1)</sup>

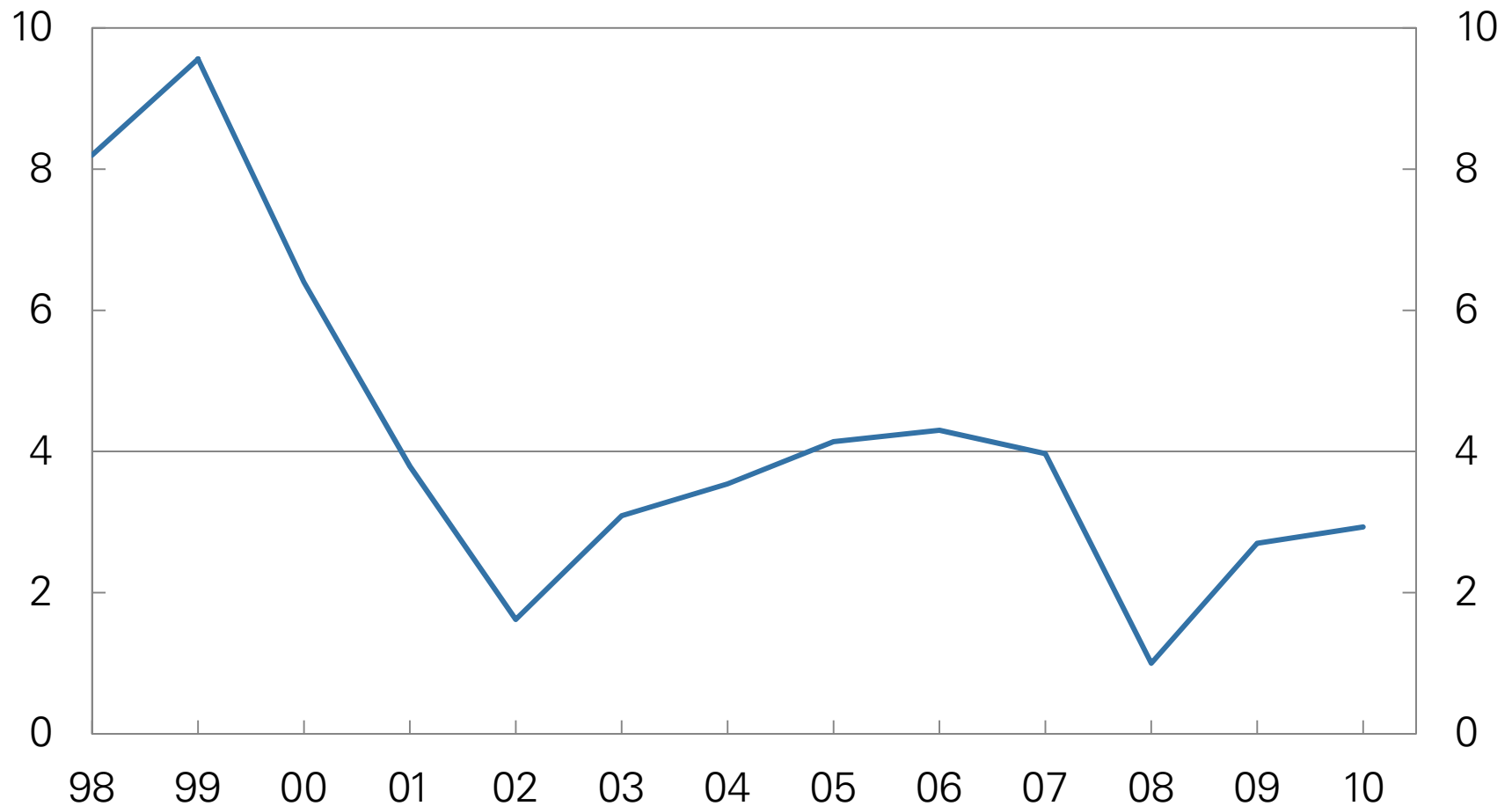


1) Tall for 1. kvartal 2010

Kilde: Statens pensjonsfond utland

# Oljefondets realavkastning<sup>1)</sup>

Prosent. Annualisert gjennomsnitt akkumulert. 1998–2010<sup>2)</sup>



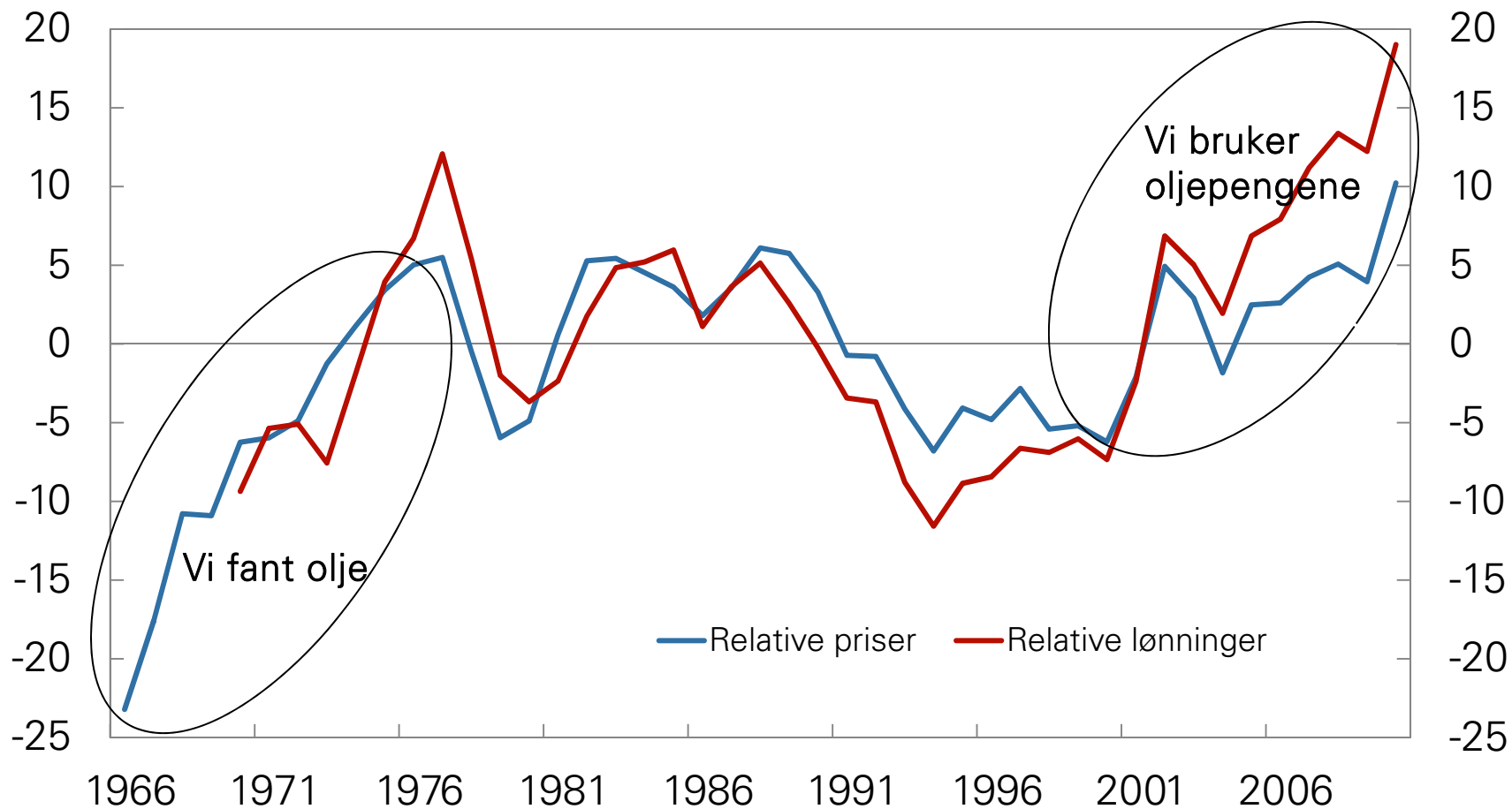
1) Nominell avkastning fratrukket prisvekst og forvaltningskostnader

2) Tall for 1. kvartal 2010

Kilde: Statens pensjonsfond utland

# Realvalutakurs

Avvik fra gjennomsnittet 1970–2008. Prosent. 1966–2010<sup>1)</sup>



1) Gjennomsnittet for utviklingen til mars 2010.  
Stigende kurve indikerer svakere konkurranseevne

Kilder: Statistisk sentralbyrå, Det tekniske beregningsutvalget for inntektsoppgjørene (TBU), OECD, Finansdepartementet og Norges Bank