

## Pengepolitikk og arbeidsliv

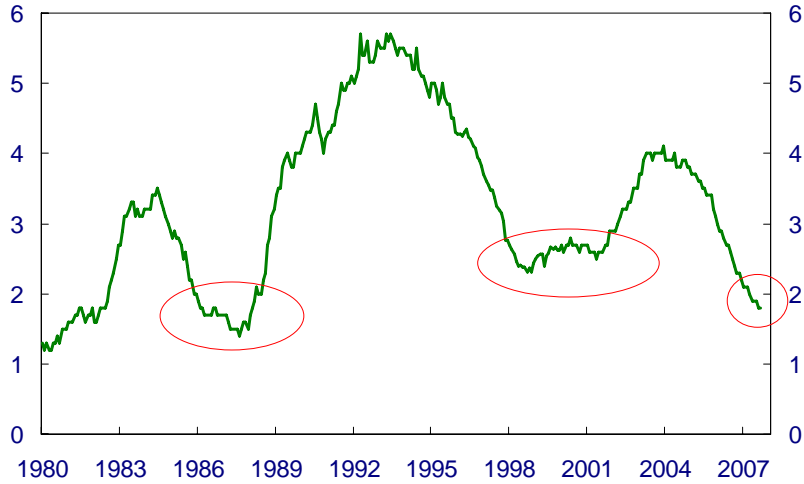
Sentralbanksjef Svein Gjedrem  
Akademikernes jubileumskonferanse  
24. oktober 2007

## Gode rammevilkår for norsk økonomi

- Bedret bytteforhold overfor utlandet
- Høy produktivitetsvekst
- God tilgang på arbeidskraft

### Stramt arbeidsmarked

Registrerte arbeidsledige. Prosent av arbeidsstyrken

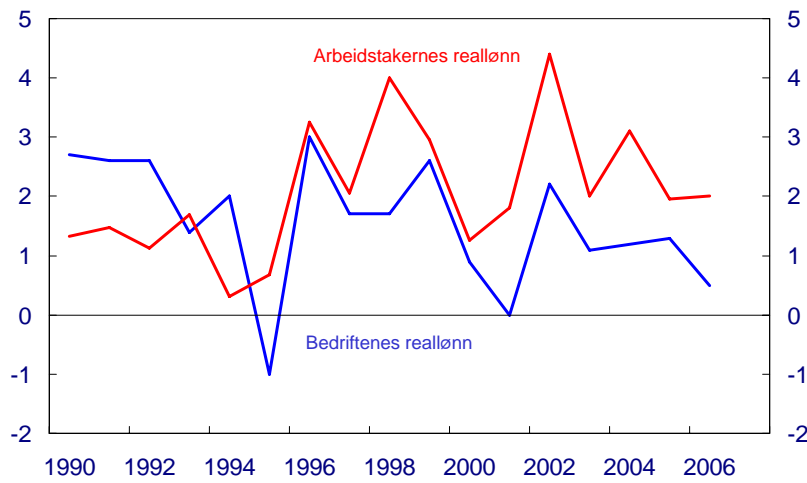


Kilde: Arbeids- og velferdsetaten (NAV)

3

### Arbeidstakernes og bedriftenes reallønn

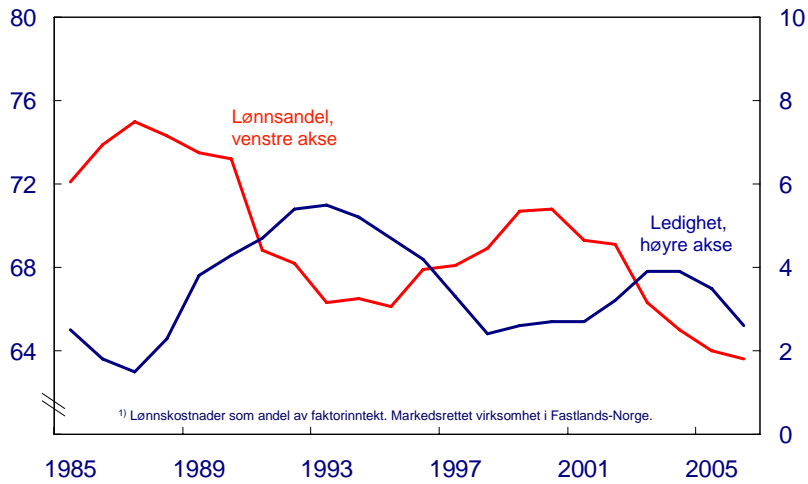
Prosentvis vekst



Kilde: Statistisk sentralbyrå og Norges Bank

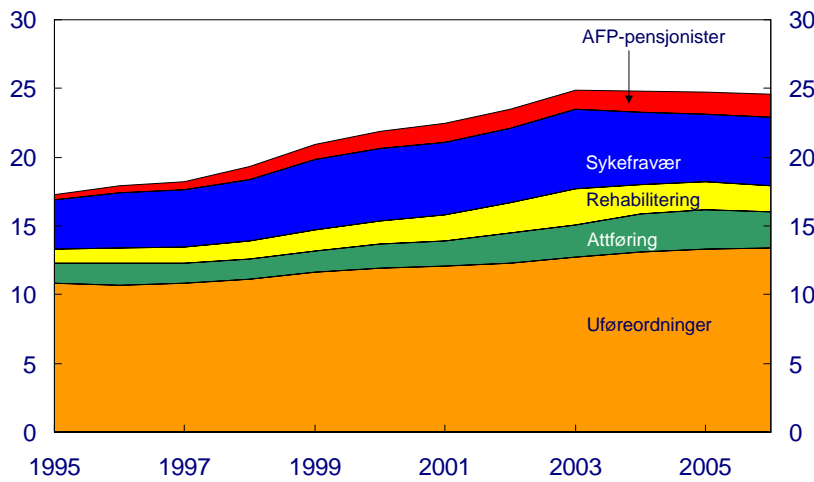
4

### Lønnsandel<sup>1)</sup> og registrert ledighet Prosent. 1985 – 2006



Kilder: Statistisk sentralbyrå, NAV og Norges Bank 5

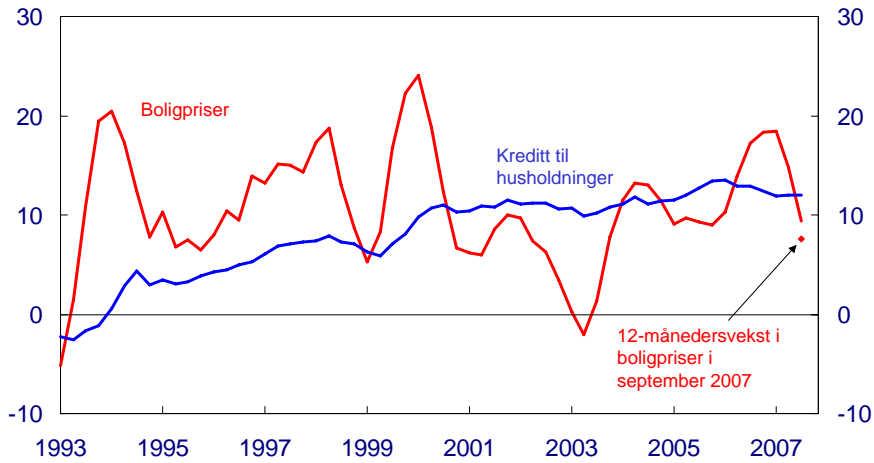
### Trygdede og AFP-pensjonister I prosent av arbeidsstyrken



Kilde: Arbeids- og velferdsetaten (NAV) 6

### Vekst i boligpriser og kreditt til husholdninger

Firekvartalsvekst

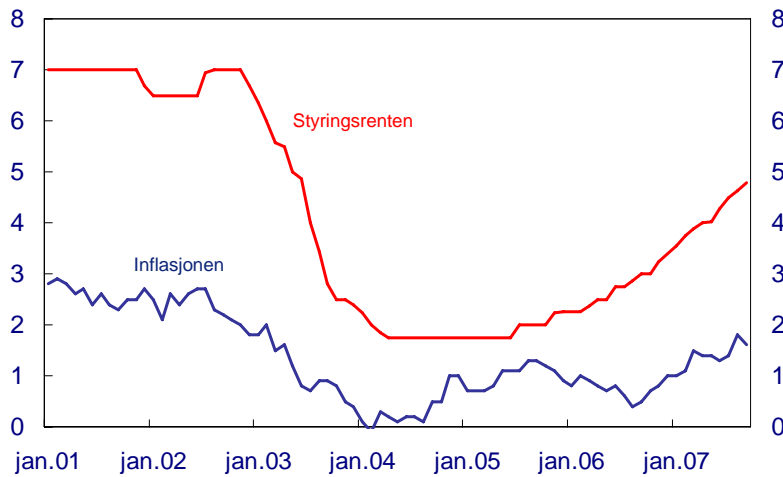


Kilder: Norges Eiendomsmeglerforbund, ECON, Finn.no, Eiendomsmeglerforetakenes forening og Statistisk sentralbyrå

7

### Styringsrenten og inflasjonen målt ved KPI-JAE

Prosent



Kilde: Norges Bank 8

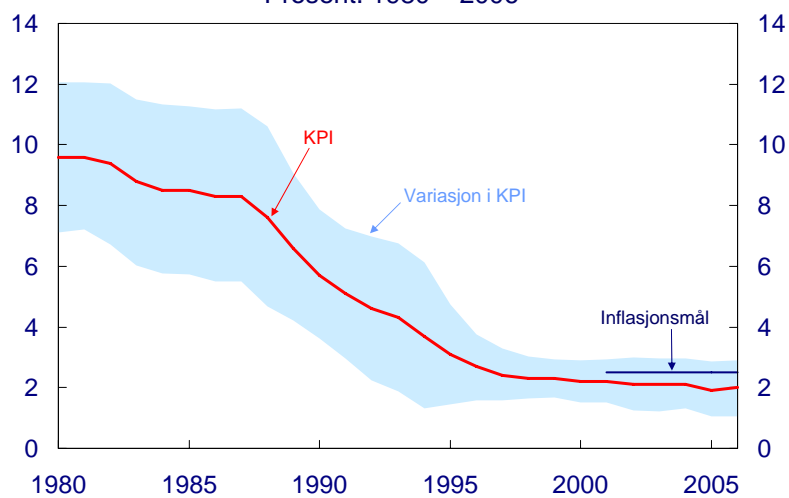
## Samspeilet i den økonomiske politikken

- Norges Bank følger det reaksjonsmønsteret som er bestemt av det inflasjonsmålet regjeringen og Stortinget har satt
- Partene i arbeidslivet: "Leder"
  - Tar hensyn til Norges Banks reaksjoner på deres handlinger
- Norges Bank: "Følger"
  - Setter renten avhengig av hvilke virkninger lønnsutviklingen vil få på inflasjonen

9

## Inflasjon

Glidende 10 års gjennomsnitt og variasjon i KPI.  
Prosent. 1980 – 2006



Kilder: Statistisk sentralbyrå og Norges Bank 10