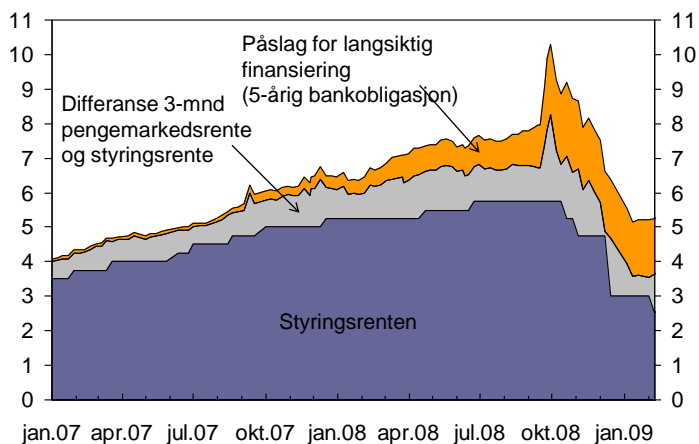


Høring i Stortingets finanskomité i forbindelse med Regjeringens kredittpakke

*Innledning av sentralbanksjef Svein Gjedrem
13. Februar 2009*

Kostnader pengemarkedsfinansiering og langsiktig finansiering.

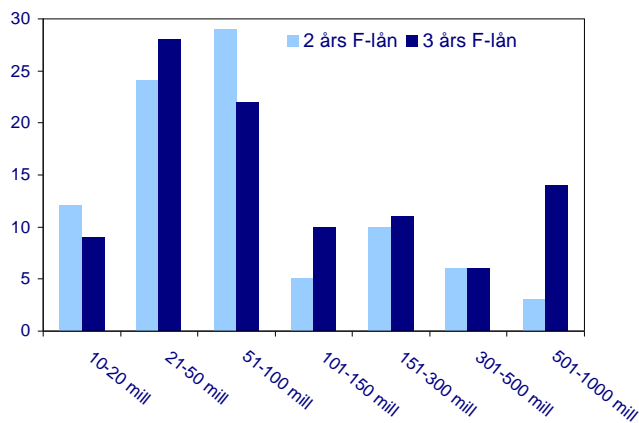
3. jan. 07- 11. feb. 09. Prosentenheter



Kilder: DnB NOR Markets og Norges Bank

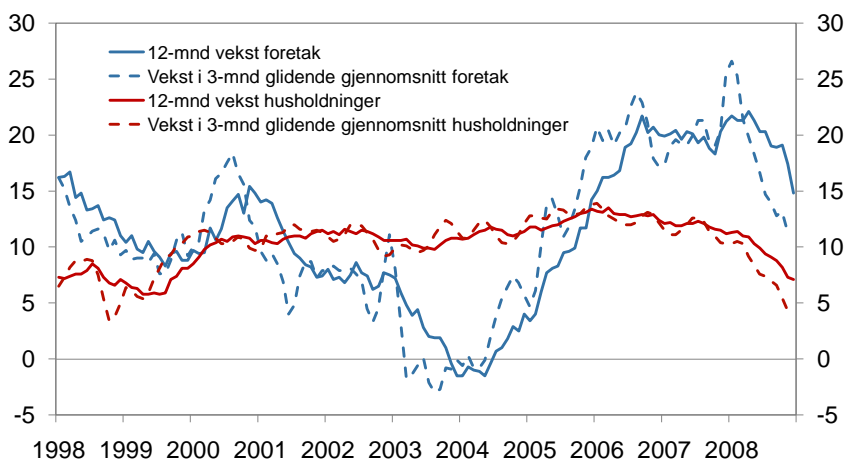
Budgivning F-lån med 2 og 3 års løpetid Fordelt på antall budgivere og budstørrelse

Antall budgivere



Kilde: Norges Bank

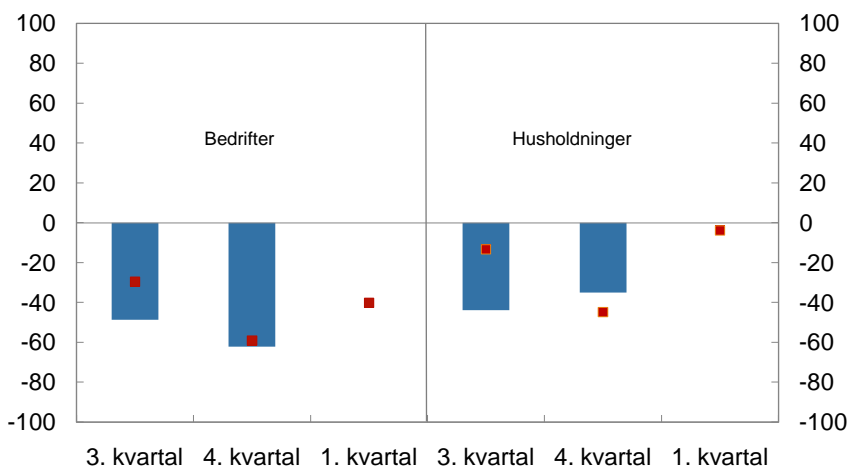
Innenlandsk kreditt (K2) til bedrifter og husholdninger. Prosent. Januar 1998 – desember 2008



Kilde: Statistisk sentralbyrå

Endring i kredittpraksis overfor bedrifter og husholdninger

Netttotal¹⁾ . Prosenttall. 3. kvartal 2008 – 1. kvartal 2009



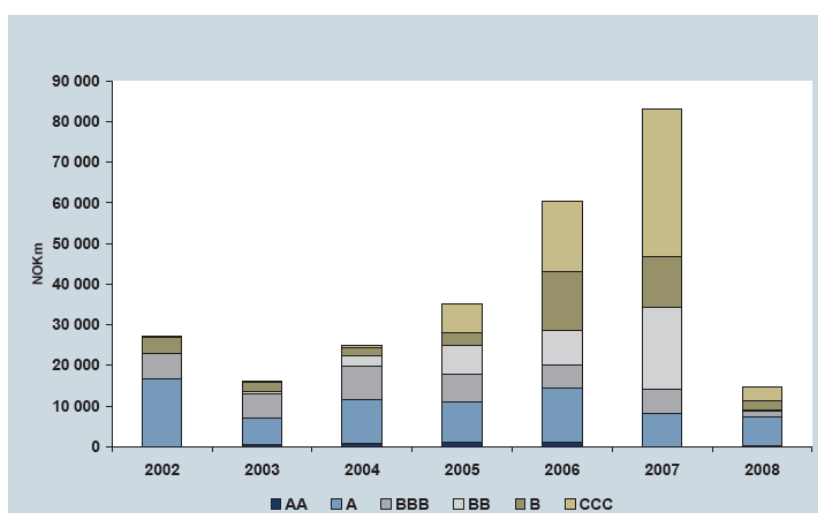
¹⁾ Netttotal fremkommer ved å veie sammen svarene i undersøkelsen. De røde punktene viser forventet kredittpraksis, mens de blå søylene viser faktisk kredittpraksis i forhold til foregående kvartal

Kilde: Norges Bank

NORGES BANK

5

Emisjonsvolum av foretaksobligasjoner etter gradering. Norge. Millioner kroner.



Kilde: Nordea Markets

NORGES BANK